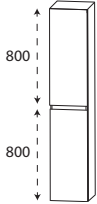
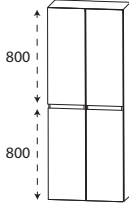
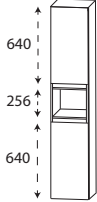
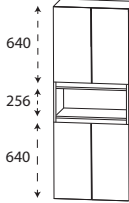
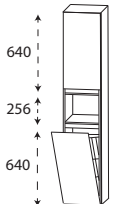
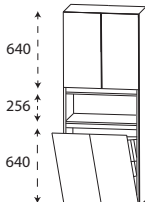


Programm 121 - Typenliste

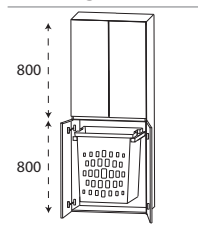
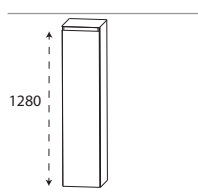
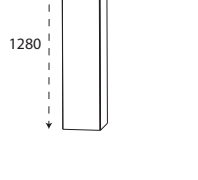
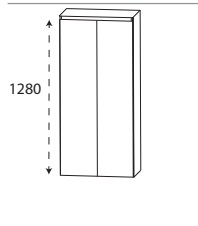
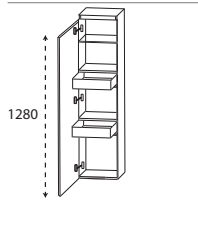
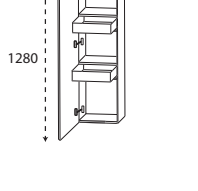
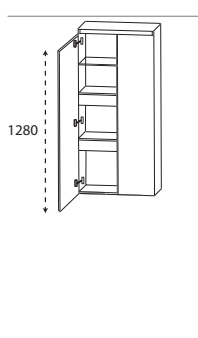
Tiefenangabe entspricht der Korpus-tiefe

Hochschränke Ablageplatte bitte separat bestellen

| | Tiefe in mm | Breite in mm | Höhe in mm | Artikelnummer | Anschlag | Aufpreis Hoch- glanz Korpus |
|--|----------------|-----------------|---------------|------------------|----------|--------------------------------------|
|  <p>Hochschrank 2 Türen 2 Glasfachböden (o.) 2 Glasfachböden (u.)</p> | 300 | 300 | 1630 | HNA0330TG | L/R | |
| | 300 | 400 | 1630 | HNA0340TG | L/R | |
|  <p>Hochschrank 4 Türen 2 Glasfachböden (o.) 2 Glasfachböden (u.)</p> | 300 | 600 | 1630 | HNA0360TG | | |
|  <p>Hochschrank 2 Türen 1 Glasfachboden (o.) 1 Glasfachboden (u.) 1 offenes Fach</p> | 300 | 300 | 1630 | HNA0230TG | L/R | |
| | 300 | 400 | 1630 | HNA0240TG | L/R | |
|  <p>Hochschrank 4 Türen 1 Glasfachboden (o.) 1 Glasfachboden (u.) 1 offenes Fach</p> | 300 | 600 | 1630 | HNA0260TG | | |
|  <p>Hochschrank mit Wäschekippe 1 Tür 1 Glasfachboden 1 offenes Fach 1 Wäschekippe mit Drahtkorb</p> <p>Volumen Wäschekorb: 25 Liter</p> <p>Volumen Wäschekorb: 35 Liter</p> | 300 | 300 | 1630 | HNA0230TW | L/R | |
| | 300 | 400 | 1630 | HNA0240TW | L/R | |
|  <p>Hochschrank mit Wäschekippe 2 Türen 1 Glasfachboden 1 offenes Fach 1 Wäschekippe mit Drahtkorb</p> <p>Volumen Wäschekorb: 55 Liter</p> | 300 | 600 | 1630 | HNA0260TW | | |

Passendes Zubehör finden Sie im separaten Register!

Programm 121 - Typenliste

| Tiefenangabe entspricht der Korpus-tiefe | Tiefe in mm | Breite in mm | Höhe in mm | Artikelnummer | Anschlag | Aufpreis Hochglanz Korpus | |
|--|--|--------------|------------|---------------|------------------|---------------------------|--|
| <h2>Hochschränke</h2> <h3>Ablageplatte bitte separat bestellen</h3> | | | | | | | |
|  | Hochschrank mit Wäscheauszug 2 Türen 2 Glasfachböden (o.) 2 Türen 1 Wäscheauszug mit Kunststoffkorb Volumen Wäscheauszug: 40 Liter | 300 | 600 | 1630 | HNA0360TW | | |
| <h2>Mittelschränke</h2> <h3>Ablageplatte bitte separat bestellen</h3> | | | | | | | |
|  | Mittelschrank 1 Tür 4 Glasfachböden | 300 | 300 | 1310 | MNA8130TG | L/R | |
|  | 300 400 1310 | | | | MNA8140TG | L/R | |
|  | Mittelschrank 2 Türen 4 Glasfachböden | 300 | 600 | 1310 | MNA8160TG | | |
|  | Mittelschrank mit Innenschubkästen 1 Tür 1 Glasfachboden 2 Metall-Innenschubkästen mit Einzugsdämpfung | 300 | 300 | 1310 | MNA8430TG | L/R | |
|  | 300 400 1310 | | | | MNA8440TG | L/R | |
|  | Mittelschrank mit Innenschubkästen 2 Türen 1 durchgängiger Glasfachboden 2 durchgängige Metall-Innenschubkästen mit Einzugsdämpfung | 300 | 600 | 1310 | MNA8460TG | | |

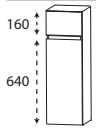
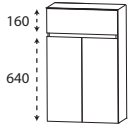
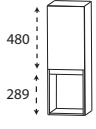
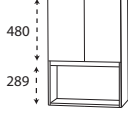
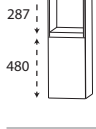
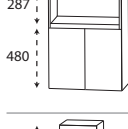

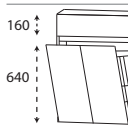
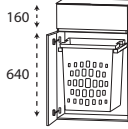
Passendes Zubehör finden Sie im separaten Register!

Programm 121 - Typenliste

Tiefenangabe entspricht der Korpus-tiefe

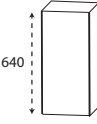
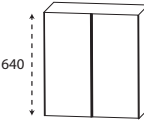
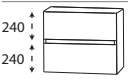

Highboards

Ablageplatte bitte separat bestellen

| | Tiefe in mm | Breite in mm | Höhe in mm | Artikelnummer | Anschlag | Aufpreis Hoch- glanz Korpus |
|--|----------------|-----------------|---------------|------------------|----------|--------------------------------------|
|  <p>160 640</p> | 300 | 300 | 830 | HBA5530TG | L/R | |
| | 300 | 400 | 830 | HBA5540TG | L/R | |
|  <p>160 640</p> | 300 | 600 | 830 | HBA5560TG | | |
|  <p>480 289</p> | 300 | 300 | 830 | HBA5230TG | L/R | |
| | 300 | 400 | 830 | HBA5240TG | L/R | |
|  <p>480 289</p> | 300 | 600 | 830 | HBA5260TG | | |
|  <p>287 480</p> | 300 | 300 | 830 | HBA5330TG | L/R | |
| | 300 | 400 | 830 | HBA5340TG | L/R | |
|  <p>287 480</p> | 300 | 600 | 830 | HBA5360TG | | |
|  <p>160 640</p> | 300 | 300 | 830 | HBA5530TW | | |
| | 300 | 400 | 830 | HBA5540TW | | |
|  <p>160 640</p> | 300 | 600 | 830 | HBA5561TW | | |
|  <p>160 640</p> | 300 | 600 | 830 | HBA5560TW | | |





Passendes Zubehör finden Sie im separaten Register!

Programm 121 - Typenliste

| Tiefenangabe entspricht der Korpus­tiefe | | Tiefe in mm | Breite in mm | Höhe in mm | Artikelnummer | Anschlag | Aufpreis Hoch- glanz Korpus |
|--|--|----------------|-----------------|----------------------|------------------------|----------|--------------------------------------|
| Oberschränke Ablageplatte bitte separat bestellen | | | | | | | |
|  <p>640</p> | Oberschrank 1 Tür 1 Glasfachboden | 150 | 300 | 640 | OGA 4 1 3 0 T G | L/R | |
| | | 150 | 400 | 640 | OGA 4 1 4 0 T G | L/R | |
|  <p>640</p> | Oberschrank 2 Türen 1 Glasfachboden | 150 | 600 | 640 | OGA 4 1 6 0 T G | | |
| Unterschränke Ablageplatte bitte separat bestellen | | | | | | | |
|  <p>240</p> <p>240</p> | Unterschrank 2 Metallauszüge mit Einzugsdämpfung | 300 | 300 | 520 | UNA 4 3 3 0 T G | | |
| | | 300 | 400 | 520 | UNA 4 3 4 0 T G | | |
| | | 300 | 600 | 520 | UNA 4 3 6 0 T G | | |
| Ablageplatten | | | | | | | |
|  <p>Stärke 28 mm</p> | Ablageplatte mit ABS-Kante in Korpusdekor | | | | | | |
| | 302 mm breit Standardtiefe | 330 | 302 | 28 | APA 3 3 3 0 2 8 | | |
| | 402 mm breit Standardtiefe | 330 | 402 | 28 | APA 3 3 4 0 2 8 | | |
| | 602 mm breit Standardtiefe | 330 | 602 | 28 | APA 3 3 6 0 2 8 | | |
| | 302 mm breit für Highboard HBA 5330 TG | 310 | 302 | 28 | APA 3 1 3 0 2 8 | | |
| | 402 mm breit für Highboard HBA 5340 TG | 310 | 402 | 28 | APA 3 1 4 0 2 8 | | |
| | 602 mm breit für Highboard HBA 5360 TG | 310 | 602 | 28 | APA 3 1 6 0 2 8 | | |
| | 302 mm breit für Oberschränke | 180 | 302 | 28 | APA 1 8 3 0 2 8 | | |
| | 402 mm breit für Oberschränke | 180 | 402 | 28 | APA 1 8 4 0 2 8 | | |
| | 602 mm breit für Oberschränke | 180 | 602 | 28 | APA 1 8 6 0 2 8 | | |
| Ablageplatte variabel Preis je lfm. | 145-495 | 300-2600 | 28 | APN 6 0 V 2 8 | | | |

Passendes Zubehör finden Sie im separaten Register!

Programm 121 - Typenliste

| Tiefenangabe entspricht der Korpusstärke | | Tiefe in mm | Breite in mm | Höhe in mm | Artikelnummer | | Anschlag | Aufpreis Hoch- glanz Korpus |
|---|--|----------------|-----------------|---------------|---------------|--------------------|----------|--------------------------------------|
| Ablageplatten | | | | | | | | |
|  | Ablageplatte mit ABS-Kante in Korpusdekor | | | | | | | |
| Stärke 16 mm | | | | | | | | |
| | 302 mm breit Standardtiefe | 325 | 302 | 16 | A P | 3 2 3 0 | | |
| | 402 mm breit Standardtiefe | 325 | 402 | 16 | A P | 3 2 4 0 | | |
| | 602 mm breit Standardtiefe | 325 | 602 | 16 | A P | 3 2 6 0 | | |
| | 302 mm breit für Highboard HBA 5330 TG | 305 | 302 | 16 | A P | 3 0 3 0 | | |
| | 402 mm breit für Highboard HBA 5340 TG | 305 | 402 | 16 | A P | 3 0 4 0 | | |
| | 602 mm breit für Highboard HBA 5360 TG | 305 | 602 | 16 | A P | 3 0 6 0 | | |
| | 302 mm breit Standardtiefe Oberschrank | 175 | 302 | 16 | A P | 1 7 3 0 | | |
| | 402 mm breit Standardtiefe Oberschrank | 175 | 402 | 16 | A P | 1 7 4 0 | | |
| | 602 mm breit Standardtiefe Oberschrank | 175 | 602 | 16 | A P | 1 7 6 0 | | |
| | Korpusmaterial tiefen- und breitenvariabel Preis je lfm. | 150-640 | 150-1400 | 16 | K B M | 6 4 V | | |
|  | Ablageplatte in Eiche massiv | | | | | | | |
| Stärke 40 mm in Eiche massiv | | | | | | | | |
| | 302 mm breit Standardtiefe | 325 | 302 | 40 | A P M | 3 2 3 0 4 0 | | |
| | 402 mm breit Standardtiefe | 325 | 402 | 40 | A P M | 3 2 4 0 4 0 | | |
| | 602 mm breit Standardtiefe | 325 | 602 | 40 | A P M | 3 2 6 0 4 0 | | |
|  | Ablageplatte Qsolid Oberfläche poliert | | | | | | | |
|  | | | | | | | | |
| Lieferzeit: 7 Wochen | | | | | | | | |
| | 306 mm breit Standardtiefe | 325 | 306 | 12 | A P S | 3 0 1 2 P O | | |
| | 406 mm breit Standardtiefe | 325 | 406 | 12 | A P S | 4 0 1 2 P O | | |
| | 606 mm breit Standardtiefe | 325 | 606 | 12 | A P S | 6 0 1 2 P O | | |
| | tiefen- und breitenvariabel Preis je m ² | 100-1000 | 100-2980 | 12 | A P S | 1 2 V P O | | |

Passendes Zubehör finden Sie im separaten Register!