

KeraPLAN

puris®

Möbel für Dein Bad

Entdecken Sie mit KeraPLAN Ihr Bad neu!

Dieses Programm präsentiert Ihnen vielfältige & variable Lösungen, durch welche Sie immer genau die richtige Badmöbelkombination für Ihr Bad finden. Suchen Sie sich entsprechend Ihrer individuellen Vorstellungen & Bedürfnisse die perfekt auf Sie maßgeschneiderten Badmöbel aus & verwirklichen Sie sich so Ihren persönlichen Badraum. Ob großzügig geschnittene Badezimmer, die viel Spielraum lassen, oder kleine Nischen, die eine millimetergenaue Planung benötigen, KeraPLAN hält für jeden Raum die passende Planung bereit. Eine Vielzahl an raffinierten Spiegelementen, unterschiedlichen Waschtischen, kompatible Waschtischunterschrank, variablen Waschtischplatten & funktionellen Zubehör, im Zusammenspiel mit den angesagten Dekoren & den zahlreichen Beleuchtungselementen mit modernster LED-Technik lassen keine Wünsche offen.

Bitte beachten Sie folgende Hinweise bei der Nutzung von KeraPLAN.

Bei Fragen zu bestehenden Artikeln bzw. Sonderanfragen für nicht aufgeführte Artikel, können Sie sich gerne an das für Sie zuständige Serviceteam wenden.

Allgemeines

- Lieferzeit 3-4 Wochen
- Lieferzeit 6-7 Wochen Qsolid Waschtischplatten (nach Freigabe der Waschtischplatten-Skizze)
- zu allen Ergänzungsschränken müssen zusätzlich Abdeckplatten bestellt werden
- eine millimetergenaue Planung der Badmöbel wird durch das Einsetzen von maßvariablen Regalen gewährleistet
- vier wählbare Griffe



Spiegelemente

- Flächenspiegel, in 600 - 1400 mm Breite
- Spiegelschränke einfach & doppelt verspiegelt, in 600 - 1600 mm Breite
- tiefenvariable Spiegelschränke, von 150 - 300 mm Tiefe, in 600 - 1600 mm Breite
- maßvariable Regale für eine genaue Planung
- Vielzahl an Beleuchtungselementen



Waschtische mit WTUs

- Vielzahl an Keramik-Waschtischen namenhafter Hersteller
- maßvariable Waschtischplatten in Korpusdekor & Qsolid (Quarzmaterial) mit einer Vielzahl an Aufsatz- und Einbauwaschtischen
- **STONEPLUS**® - Waschtische
- Vielzahl an passenden Waschtischunterschränken
- maßvariable Regale für eine genaue Planung



WTUs für Marken-Keramiken

- Vielzahl an Waschtischunterschränken für Keramik-Waschtische namenhafter Hersteller
- Universal-Waschtischunterschränke



Ergänzungsschränke

- Vielzahl an Ergänzungsschränken, in 300, 400 & 600 mm Breite
- tiefenvariable Ergänzungsschränken, von 150 - 300 mm & 301 - 470 mm Tiefe, in 300, 400 & 600 mm Breite
- maßvariable Regale für eine genaue Planung
- Waschmaschinenumbauschrank



Zubehör

- Sonderanfertigungen für Waschtische & passendes Zubehör
- elektrisches Zubehör
- Handtuchhalter
- Einteilungen für Schubkästen & Auszüge
- Gestellfüße
- Reparatursets





Frontdekore



Nr. 777 Cosmos grey matt




Nr. 764 Steingrau matt



Nr. 793 Edelweiß matt



Nr. 686 Anthrazit hgl.



Nr. 722 Polarweiß hgl.



Nr. 792 Ulme Nachbildung



Nr. 755 Hacienda Schwarz



Nr. 769 Hacienda Grau



Nr. 784 Eiche hell Nachbildung



Nr. 785 Eiche natur Nachbildung



Nr. 786 Eiche Trüffel



Nr. 794 Eiche Sand



Nr. 680 Charleston Eiche

Korpusdekore


* Hochglanz Korpus gegen Aufpreis



Nr. 177
Cosmos grey
matt



Nr. 164
Steingrau matt



Nr. 101
Weiß




*Nr. 121
Anthrazit hgl.



*Nr. 161
Weiß hgl.



Nr. 155
Hacienda
Schwarz



Nr. 169
Hacienda Grau



Nr. 192
Ulme
Nachbildung



Nr. 184
Eiche hell
Nachbildung



Nr. 185
Eiche natur
Nachbildung



Nr. 186
Eiche Trüffel



Nr. 194
Eiche Sand




Nr. 180
Charleston Eiche

Waschtischplattendekore

Oberfläche poliert



individuelle Waschtischplatten aus hochwertigen Quarzmaterialien mit kratzfester Oberfläche - pflegeleicht & langlebig



Nr. 401 Blanco Zeus



Nr. 402 Stellar Negro



Nr. 405 Cygnus



Nr. 407 Amazon



Nr. 408 Cemento Spa




Nr. 415 Merope



Nr. 418 Tigris Sand



Nr. 421 Coral Clay



Nr. 422 Lava Braun



Nr. 423 Lava Grau

Griffvarianten

Nr. 289 Stangengriff chrom



Griffbohrung:
96 mm / 384 mm / 620 mm

Nr. 292 Stangengriff chrom



Griffbohrung:
96 mm / 384 mm / 620 mm

Nr. 294 Stangengriff chrom



Griffbohrung:
96 mm / 384 mm


Nr. 329 Griffleiste chrom



Grifflänge:
194 mm / 294 mm / 494 mm

Spiegelschränke

Planungs - Spiegelschränke



Solitär - Spiegelschränke



LED - Beleuchtungen für Planungs - Spiegelschränke



Keramik - Waschtische

KERAMAG



Renova Nr. 1 Plan
650/850/1000/1300DWT
Nr. 1 Weiß



it!
600/800/1000/1300 EWT/DWT
Nr. 1 Weiß



iCon
600/750/900/1200DWT
Nr. 1 Weiß

weitere Waschtischunterschranke für folgende Serien:

Renova Nr. 1 Plan, iCon, it!, MyDay, Xeno², citterio, Presciosa II, Smyle, Acanto



Subway/Omnia Architectura
800/1000/1300 EWT/DWT
Nr. 1 Weiß



Subway 2.0
650/800/1000/1300 EWT/DWT
Nr. 1 Weiß
Nr. 21 Weiß CeramicPlus

weitere Waschtischunterschranke für folgende Serien:

Subway/ Omnia Architectura, Subway 2.0, MEMENTO, Joyce, Venticello, Avento, Sentique



Connect
700/850/1000/1300DWT
Nr. 1 Weiß
Nr. 21 Weiß IdealPlus



Tonic II
815/1015/1215DWT
Nr. 1 Weiß

weitere Waschtischunterschranke für folgende Serien:

Daylight, Connect, Ventuno, Strada, CUBE, SimplyU, SoftMood, Tonic II, Connect Air

weitere Waschtischunterschranke für folgende Hersteller:

LAUFEN

Bathroom Culture since 1892 www.laufen.com

Laufen Pro A, Laufen Pro S, Laufen Val

DURAVIT

Vero, Starck3, D-Code

KALDEWEI

Cono, Centro, Silenio, Puro

Aufsatzwaschtische für die Waschtischplatte

Mineralguss- Möbelwaschtische



Aufsatzwaschtisch
Nr. 1 weiß
in 2 Größen möglich



Aufsatzwaschtisch
Nr. 1 weiß
in 2 Größen möglich

STONEPLUS - Möbelwaschtische



Einbauwaschtisch
Nr. 61 Weiß

STONEPLUS®

Keramik- Aufsatzwaschtische



V&B LOOP oval
Aufsatzwaschtisch
Nr. 1 weiß
Nr. 21 weiß CeramicPlus



V&B LOOP rechteckig
Aufsatzwaschtisch
Nr. 1 weiß
Nr. 21 weiß CeramicPlus



V&B MEMENTO
Aufsatzwaschtisch
Nr. 21 weiß CeramicPlus



Ideal Standard CUBE
Aufsatzwaschtisch
Nr. 1 weiß
Nr. 21 Weiß IdealPlus



Ideal Standard Connect Air
Aufsatzwaschtisch
Nr. 1 weiß
Nr. 21 Weiß IdealPlus



Squared
Aufsatzwaschtisch
Nr. 1 weiß
Nr. 43 Carbone
in 2 Größen möglich



Melbourne
Aufsatzwaschtisch
Nr. 1 weiß
in 2 Größen möglich



Melbourne oval
Aufsatzwaschtisch
Nr. 1 weiß



Kingston
Aufsatzwaschtisch
Nr. 1 weiß



Perth
Aufsatzwaschtisch
Nr. 1 weiß

STONEPLUS - Möbelwaschtische



812/1012/1212/1712DWT
Nr. 61 Weiß

STONEPLUS®

Technik

Auszüge und Schubkästen
Nr. 554
Premium-Technik mit Dämpfung

**Türen mit integriertem
Dämpfungssystem**

Alle Angaben unverbindlich und freibleibend. Fehler, Irrtümer und Änderungen vorbehalten.

Bitte beachten Sie die Gewährleistungs-, Montage- und Pflegehinweise, sowie die Gütevereinbarungen zu Anfang des Verkaufshandbuchs.